CABO	MEMÓRIA	DESCRIÇÃO
4,0	=26,05*3+27,82*5+25,30*7+25,43*3+27,51*5+25,80*7+13,92*9 77,98*9+18,89*17+9*3*8(SUBIDA POSTE) TOTAL= 2.153,02 m	ILUMINAÇÃO CAMPO
10,0	=50,00*5 TOTAL = 250,00 m	ALIMENTAÇÃO

QUADRO DE DISTRIBIÇÃO SALA COMERCIAL 1, 3,4 (SC1, SC3, SC4)

CIRCUITO	LAMPADAS		TOMADAS		TUES	AR. COND.	POTÊNCIA	FASE.	TENSÃO	FIO	CORRENTE	DISJUNTOR	DESCRIÇÃO
	20W	400W	100W	200W	600W	2300W	(W)		(V)	(MM)	CIRC. (A)	(A)	
CIRCUITO 1	-	3	-	-	-	-	1200	S	220	4,0	5,45	20	ILUMINAÇÃO GERAL
CIRCUITO 2	-	3	-	-	-	-	1200	S	220	4,0	5,45	20	ILUMINAÇÃO GERAL
CIRCUITO 3	-	3	-	-	-	-	1200	S	220	4,0	5,45	20	ILUMINAÇÃO GERAL
CIRCUITO 4	-	3	-	-	-	-	1200	R	220	4,0	5,45	20	ILUMINAÇÃO GERAL
CIRCUITO 5	-	3	-	-	-	-	1200	R	220	4,0	5,45	20	ILUMINAÇÃO GERAL
CIRCUITO 6	-	3	-	-	-	-	1200	R	220	4,0	5,45	20	ILUMINAÇÃO GERAL
CIRCUITO 7	-	3	-	-	-	-	1200	T	220	4,0	5,45	20	ILUMINAÇÃO GERAL
CIRCUITO 8	-	3	-	-	-	-	1200	T	220	4,0	5,45	20	ILUMINAÇÃO GERAL
CIRCUITO 9	-	-	-	-	-	-	-	T	220	4,0	-	-	RESERVA
CIRCUITO 10	-	-	-	-	-	-	-	T	220	4,0	-	-	RESERVA
CIRCUITO 11	-	-	-	-	-	-	-	T	220	4,0	-	-	RESERVA
CIRCUITO 12	-	-	-	-	-	-	-	T	220	4,0	-	-	RESERVA
TOTAL	-	9600	-	-	-	-	9600		220	-	-	40	TRIFÁSICO

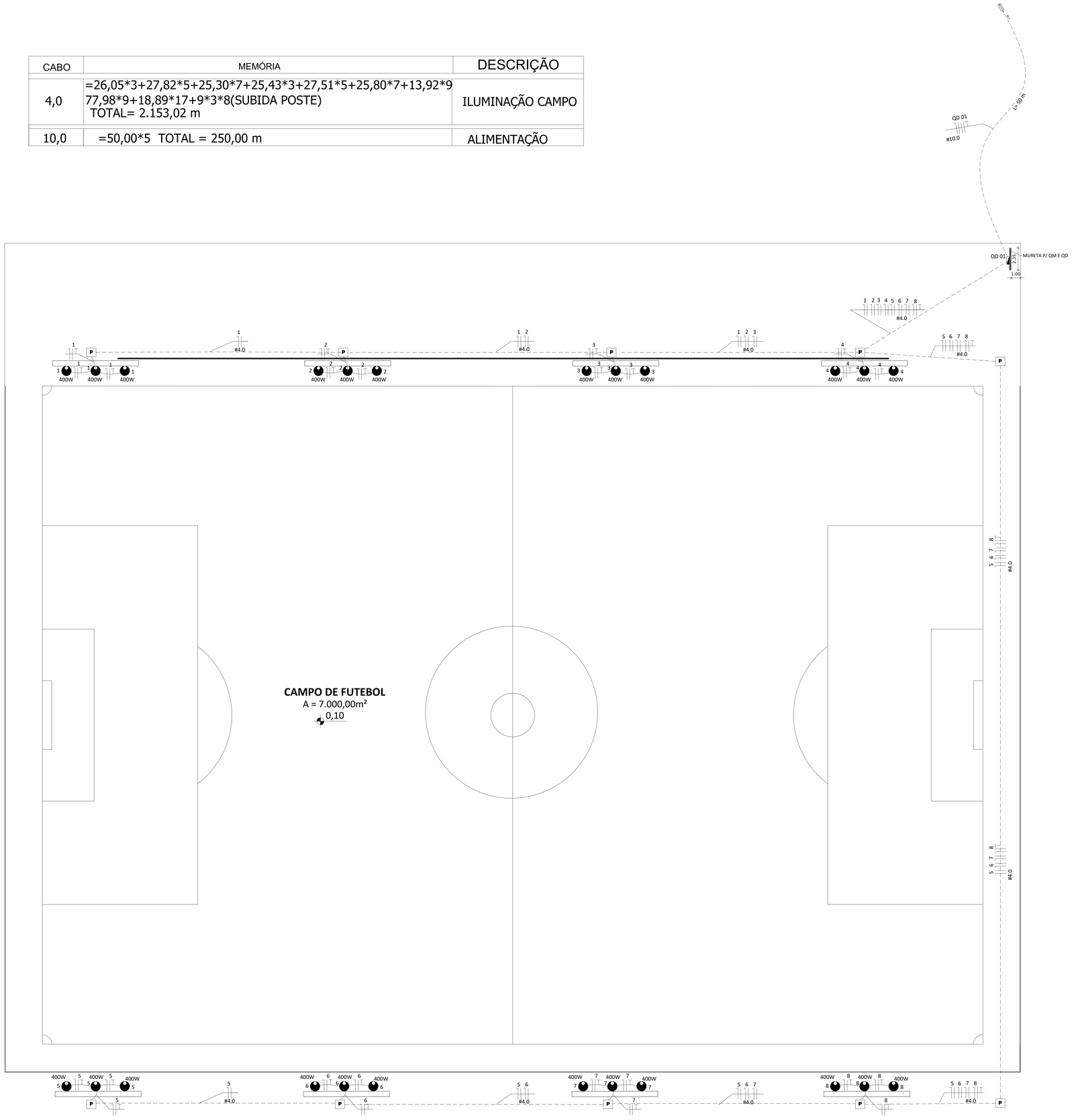

PLANTA BAIXA - CAMPO DE FUTEBOL
ESC 1/150

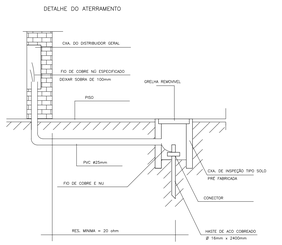

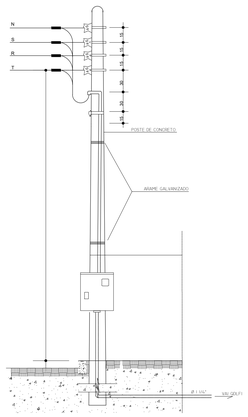

DETALHE DA ENTRADA DE ENERGIA

Diagrama Unifilar - QUADRO

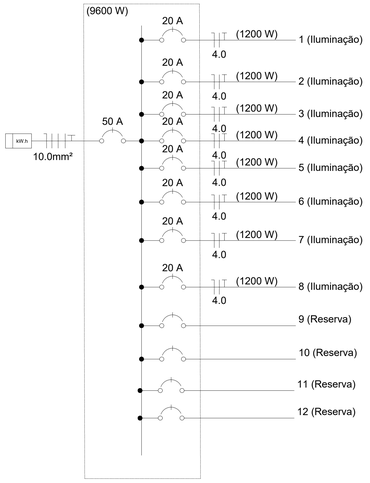

LEGENDA

- Lâmpada tipo mercurio 400W
- QUADRO — Quadro de distribuição - embutir a 1,50m do parede - Geral
- Eletroduto embutido estrutura
- Eletroduto embutido no piso ou laje
- Comando fase
- Comando neutro
- Comando retorno

VISTA 1 - QUADROS DE DISTR.

PREFEITURA	CREA
	BOMBEIRO OU NATURATINS

PROJETO: **ELÉTRICO** — FOLHA: **UNICA**

OBRA: CAMPO DE FUTEBOL
PROPRIETÁRIO: PREFEITURA MUNICIPAL DE OLIVEIRA DE FÁTIMA - TO
CNPJ: 01.629.809/0001-40
ENDEREÇO: LOTEAMENTO DISTRITO DE OLIVEIRA DE FÁTIMA DO TOCANTINS N° 24

QUADRO DE ÁREAS

TERRENO:.....9.128,00m²
CAMPO DE FUTEBOL:.....6.400,00m²
ÁREA TOTAL:.....6.400,00m²

ASSINATURA PROPRIETÁRIO	PREFEITURA MUNICIPAL DE OLIVEIRA DE FÁTIMA - TO
AUTOR PROJETO CREA 311.483/D-TO ENGENHEIRO CIVIL	ROBSON PEREIRA DA SILVA
AUTOR PROJETO CREA 311.483/D-TO ENGENHEIRO CIVIL	ROBSON PEREIRA DA SILVA

ESCALA: INDICADA — DESENHO: MARCOS MAGALHÃES 63.981354220 — DATA:

CONTEÚDO: PLANTA BAIXA - INSTALAÇÃO ELÉTRICA
QUADRO DE DISTRIBUIÇÃO
DIAGRAMA UNIFILAR
TABELA E LEGENDAS