

CABO	MEMÓRIA	DESCRIÇÃO
4,0	=26,05*3+27,82*5+25,30*7+25,43*3+27,51*5+25,80*7+13,92*9 77,98*9+18,89*17+9*3*8 (SUBIDA POSTE) TOTAL= 2.153,02 m	ILUMINAÇÃO CAMPO
10,0	=50,00*5 TOTAL = 250,00 m	ALIMENTAÇÃO

QUADRO DE DISTRIBUIÇÃO SALA COMERCIAL 1, 3,4 (SC1, SC3, SC4)

CIRCUITO	LAMPADAS			TOMADAS			FUS	AIR COND	POTÊNCIA FASE	TENSÃO	FREQ	CORRENTE (A)	CORRENTE (A)	DESCRIÇÃO	
	20W	400W	100W	200W	600W	2300W									(V)
CIRCUITO 1	-	3	-	-	-	-	-	-	1200	S	220	4,0	5,45	20	ILUMINAÇÃO GERAL
CIRCUITO 2	-	3	-	-	-	-	-	-	1200	S	220	4,0	5,45	20	ILUMINAÇÃO GERAL
CIRCUITO 3	-	3	-	-	-	-	-	-	1200	S	220	4,0	5,45	20	ILUMINAÇÃO GERAL
CIRCUITO 4	-	3	-	-	-	-	-	-	1200	R	220	4,0	5,45	20	ILUMINAÇÃO GERAL
CIRCUITO 5	-	3	-	-	-	-	-	-	1200	R	220	4,0	5,45	20	ILUMINAÇÃO GERAL
CIRCUITO 6	-	3	-	-	-	-	-	-	1200	R	220	4,0	5,45	20	ILUMINAÇÃO GERAL
CIRCUITO 7	-	3	-	-	-	-	-	-	1200	T	220	4,0	5,45	20	ILUMINAÇÃO GERAL
CIRCUITO 8	-	3	-	-	-	-	-	-	1200	T	220	4,0	5,45	20	ILUMINAÇÃO GERAL
CIRCUITO 9	-	-	-	-	-	-	-	-	-	-	220	4,0	-	-	RESERVA
CIRCUITO 10	-	-	-	-	-	-	-	-	-	-	220	4,0	-	-	RESERVA
CIRCUITO 11	-	-	-	-	-	-	-	-	-	-	220	4,0	-	-	RESERVA
CIRCUITO 12	-	-	-	-	-	-	-	-	-	-	220	4,0	-	-	RESERVA
TOTAL	-	9600	-	-	-	-	-	-	9600	-	220	-	-	40	TRIFÁSICO

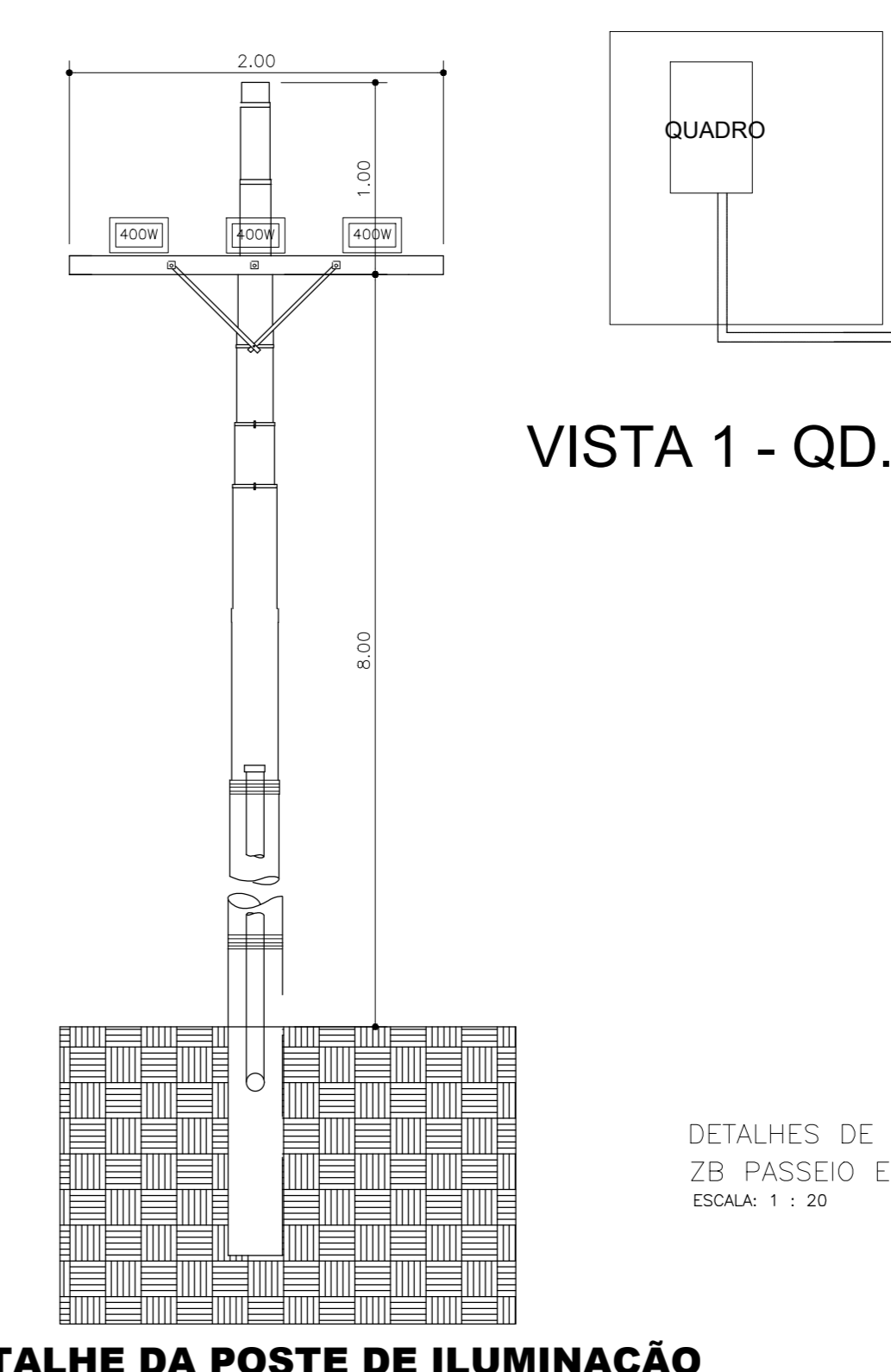
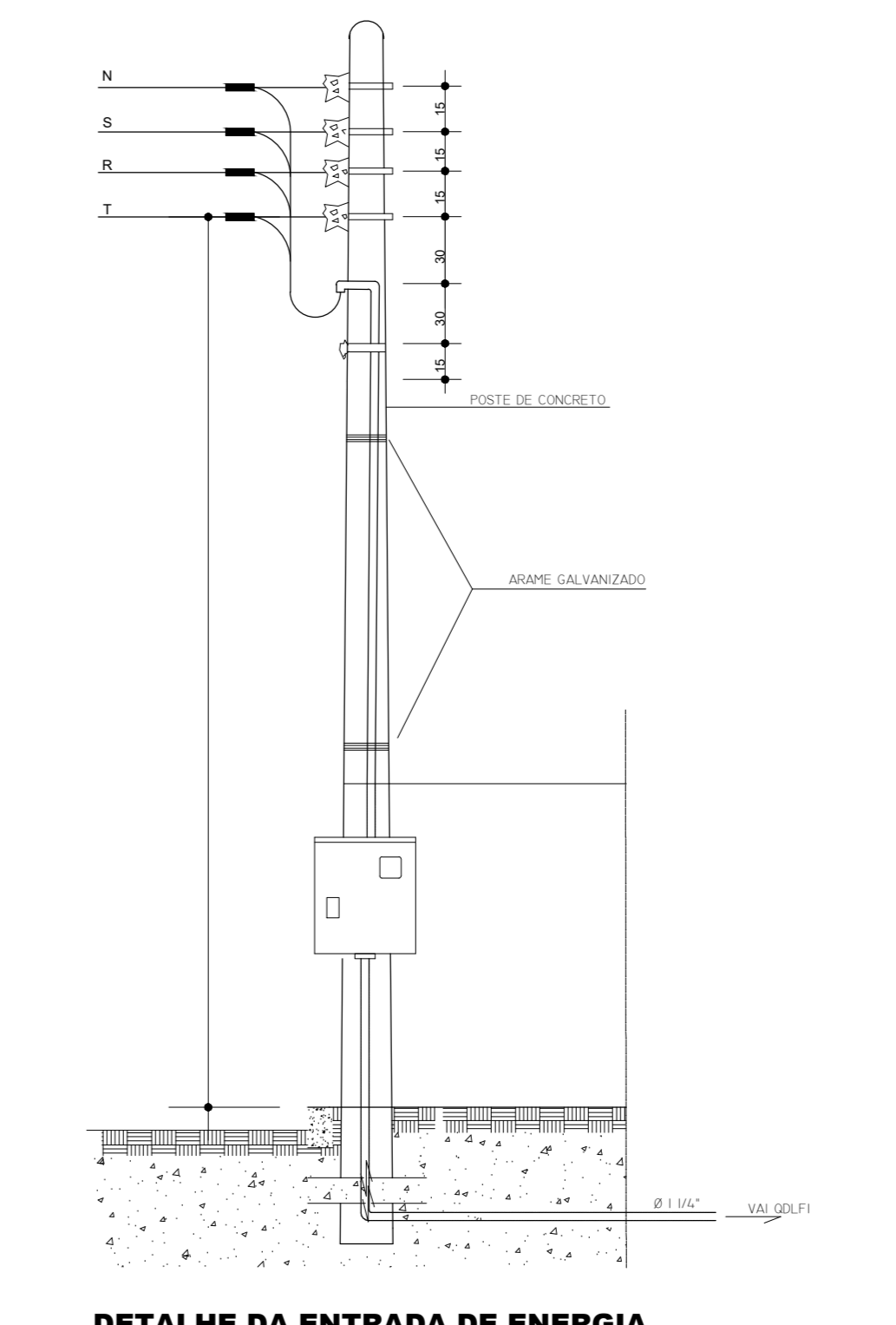
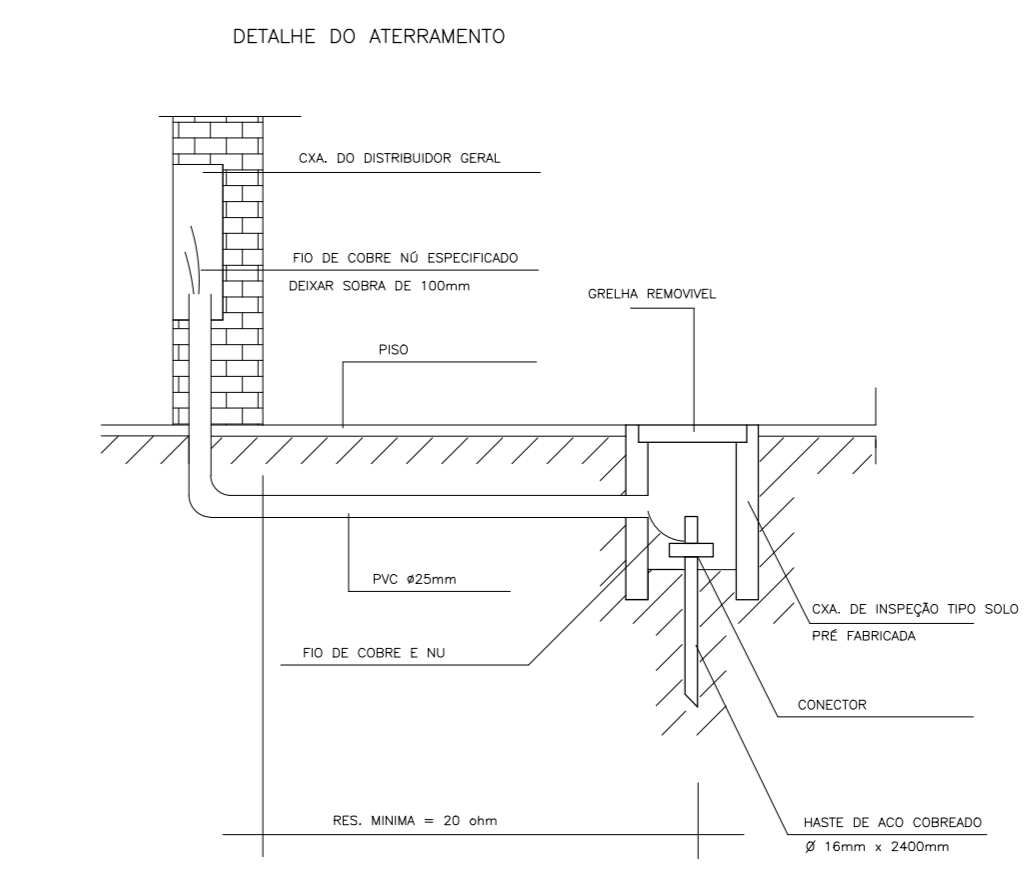
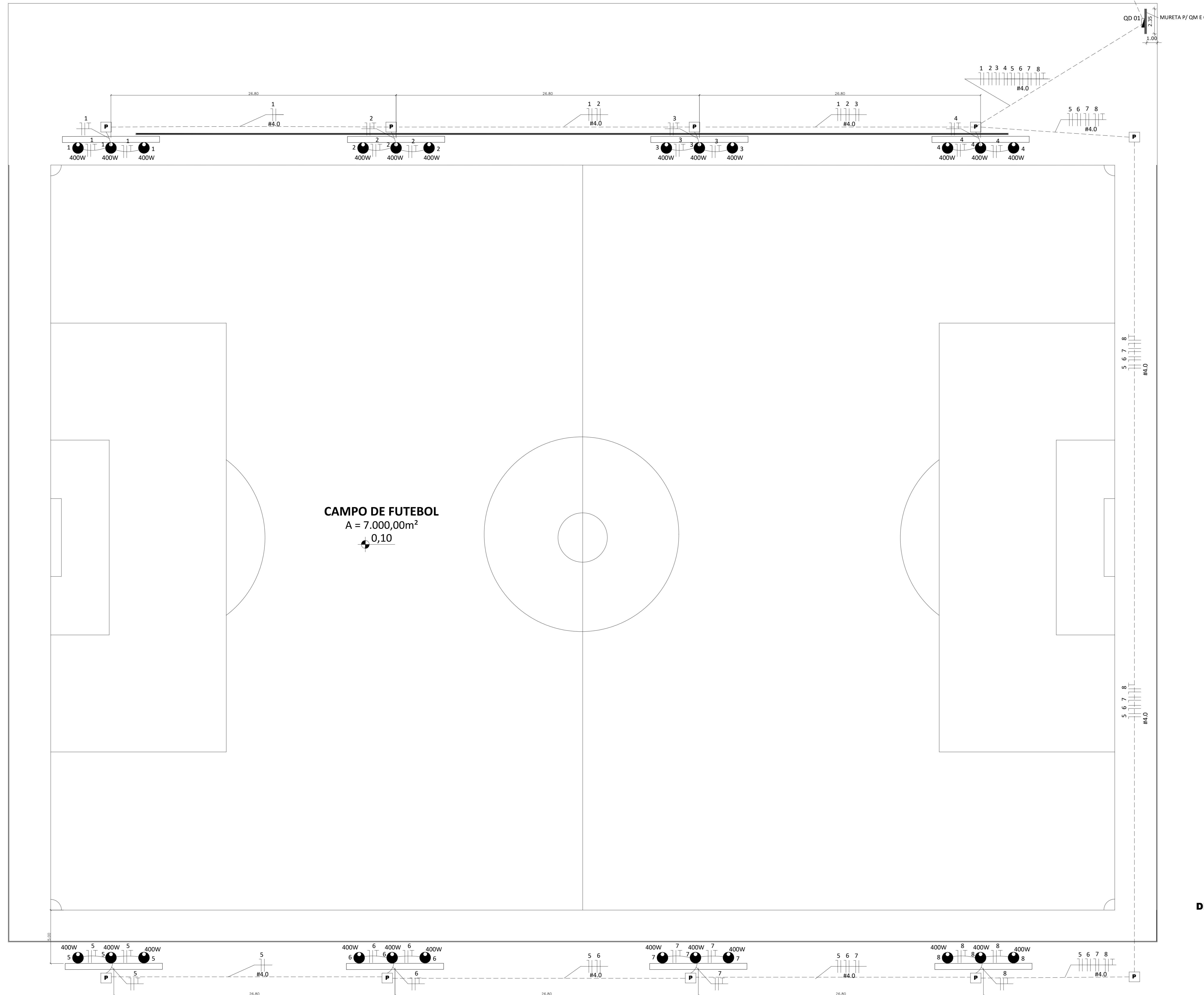
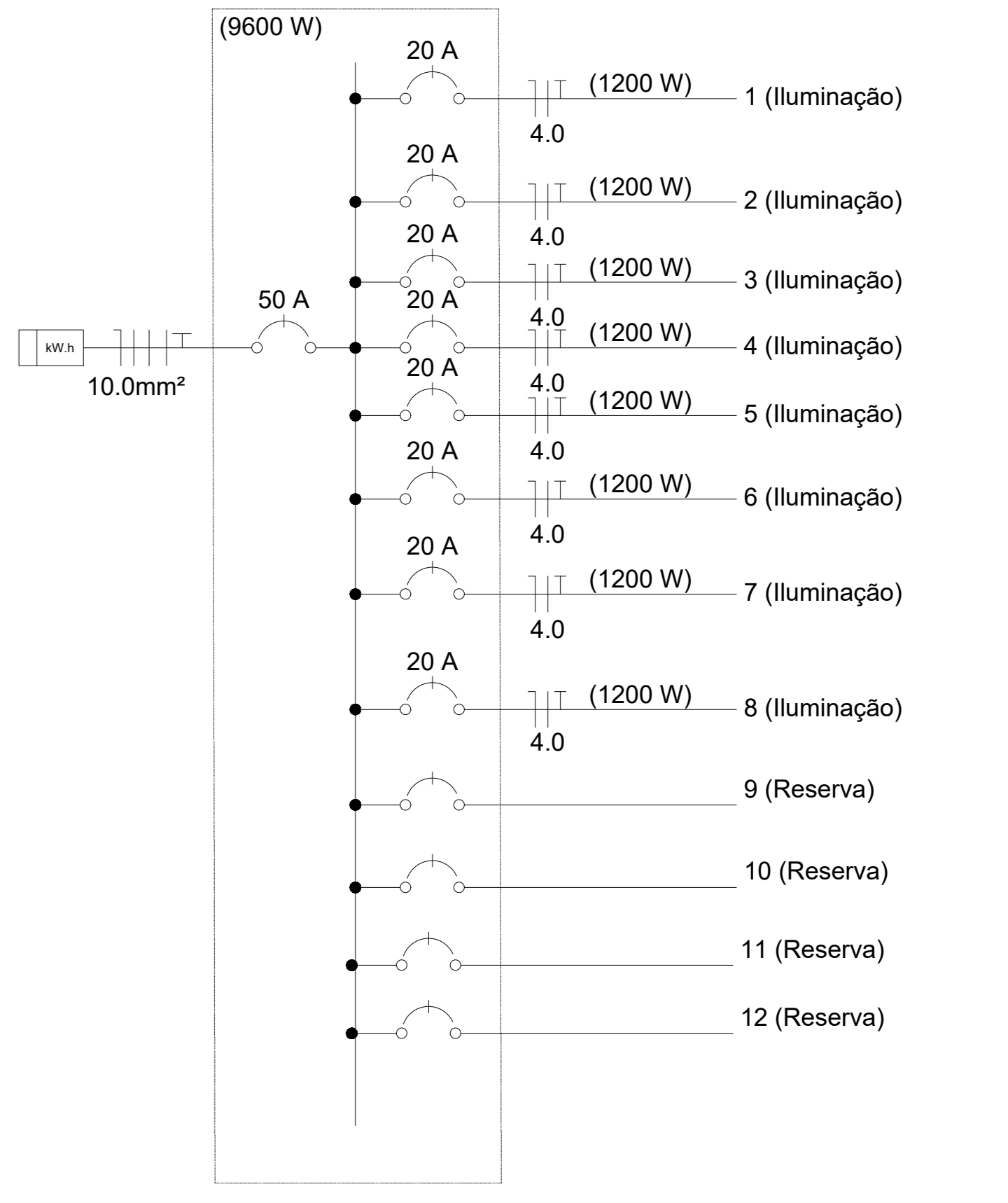


Diagrama Unifilar - QUADRO



LEGENDA

- Lâmpada tipo mercúrio 400W
- Quadro de distribuição - embutir a 1,50m do parede - Geral
- Eletroduto embutido estrutura
- Eletroduto embutido no piso ou laje
- Comando fase
- Comando neutro
- Comando retorno

PREFEITURA	CREA
	BOMBEIRO OU NATURATINS
PROJETO:	FOLHA:
<b>ELÉTRICO</b>	<b>UNICA</b>
<p>OBRA: CAMPO DE FUTEBOL          PROPRIETÁRIO: PREFEITURA MUNICIPAL DE OLIVEIRA DE FÁTIMA - TO          CNPJ: 01.629.800/0001-40          ENDEREÇO: LOTEAMENTO: DISTRITO DE OLIVEIRA DE FÁTIMA DO TOCANTINS Nº 24</p>	
<p>QUADRO DE ÁREAS</p> <p>TERRENO: 9.328,00m²          CAMPO DE FUTEBOL: 6.400,00m²          ÁREA TOTAL: 6.400,00m²</p>	<p>ASSINATURA PROPRIETÁRIO</p> <p>PREFEITURA MUNICIPAL DE OLIVEIRA DE FÁTIMA - TO</p> <p>AUTOR PROJETO CREA 311.483-D-TO ENGENHEIRO CIVIL</p> <p>ROBSON PEREIRA DA SILVA</p> <p>AUTOR PROJETO CREA 311.483-D-TO ENGENHEIRO CIVIL</p> <p>ROBSON PEREIRA DA SILVA</p>
ESCALA: INDICADA	DESENHO: MARCOS MAGALHÃES 63.981354220
<p>CONTEÚDO: PLANTA BAIXA - INSTALAÇÃO ELÉTRICA          QUADRO DE DISTRIBUIÇÃO          DIAGRAMA UNIFILAR          TABELA E LEGENDAS</p>	